



ΕΛΛΗΝΙΚΗ ΔΗΜΟΚΡΑΤΙΑ

Πρεσβεία της Ελλάδος

Μόσχα

Γραφείο Οικονομικών & Εμπορικών  
Υποθέσεων

### Διμερείς εμπορικές συναλλαγές Ελλάδος - Ρωσικής Ομοσπονδίας κατά το 2017

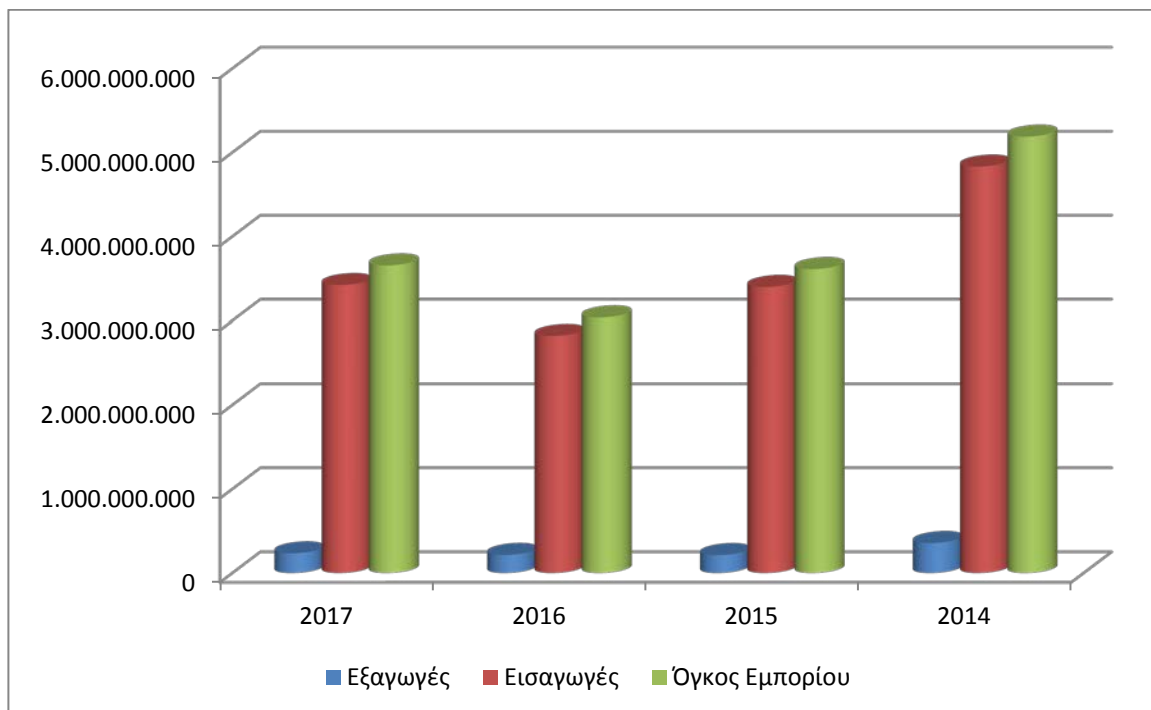
Σύμφωνα με προσωρινά στοιχεία της Ελληνικής Στατιστικής Αρχής για το 2017, η αξία των ελληνικών εξαγωγών στη Ρωσία αυξήθηκε κατά 8,75% σε σύγκριση με το 2016, ανερχόμενη στα 234 εκ. Ευρώ. Στο ίδιο διάστημα, η αξία των εισαγωγών από τη Ρωσία αυξήθηκε κατά 21,24%, ανερχόμενη στα 3,42 δισ. Ευρώ. Ο όγκος εμπορίου μεταξύ των δύο χωρών αυξήθηκε κατά 20,35%, διαμορφούμενος στα 3,65 δισ. Ευρώ. Το διμερές ισοζύγιο παρέμεινε ελλειμματικό σε βάρος της χώρας μας και το έλλειμμα διευρύνθηκε στα 3,18 δισ. Ευρώ.

#### Διμερείς Εμπορικές Συναλλαγές Ελλάδος-Ρωσίας 2014-2017

σε Ευρώ	2017	2016	Μεταβολή 2017/2016	2015	2014
Εξαγωγές	234.009.324	215.179.172	8,75%	213.081.393	356.831.838
Εισαγωγές	3.421.188.492	2.821.886.310	21,24%	3.398.976.156	4.831.801.012
Όγκος Εμπορίου	3.655.197.816	3.037.065.482	20,35%	3.612.057.549	5.188.632.850
Εμπορικό Ισοζύγιο	-3.187.179.168	-2.606.707.138	22,27%	-3.185.894.763	-4.474.969.174

Πηγή: ΕΛΣΤΑΤ (προσωρινά στοιχεία), Επεξεργασία: Γραφείο ΟΕΥ Μόσχας

Η εξέλιξη του διμερούς εμπορίου στο διάστημα 2014-2017 απεικονίζεται στο ακόλουθο διάγραμμα:

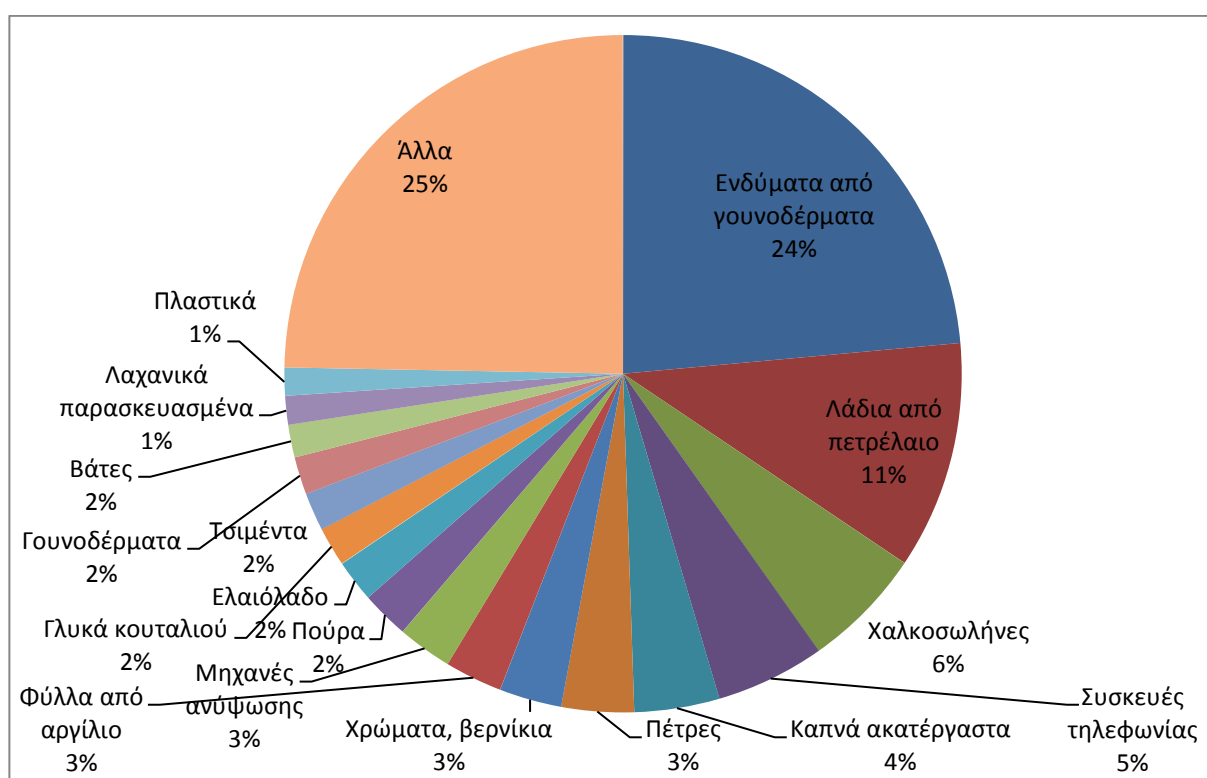


Οι τετραψήφιοι κωδικό Συνδυασμένης Ονοματολογίας στους οποίους παρατηρείται η μεγαλύτερη αξία ελληνικών εξαγωγών στη Ρωσική Ομοσπονδία είναι οι ακόλουθοι 30:

Κωδικός (CN4)	Περιγραφή	Αξία σε Ευρώ	Ποσότητα σε Κιλά
4303	Ενδύματα, εξαρτήματα της ένδυσης και άλλα είδη από γουνοδέρματα	55.133.858	101.692
2710	Λάδια από πετρέλαιο ή από ασφαλτούχα ορυκτά (εκτός από ακατέργαστα λάδια).	25.403.828	49.570.475
7411	Σωλήνες από χαλκό	13.569.584	2.060.736
8517	Ηλεκτρικές συσκευές για την ενσύρματη τηλεφωνία ή την ενσύρματη τηλεγραφία	12.163.817	109.939
2401	Καπνά ακατέργαστα ή που δεν έχουν βιομηχανοποιηθεί. Απορρίμματα καπνού	9.512.394	1.859.934
6802	Πέτρες κατάλληλες για λάξευση ή για την οικοδομική, φυσικές, άλλες από σχιστόλιθο, επεξεργασμένες και τεχνουργήματα από αυτές.	8.071.355	4.131.903
3208	Χρώματα επίχρισης και βερνίκια	6.978.276	2.097.885
7607	Φύλλα και λεπτές ταινίες, από αργίλιο	6.405.140	2.199.017
8428	Μηχανές και συσκευές για την ανύψωση, τη φόρτωση, την εκφόρτωση ή τη μετακίνηση	6.120.003	1.320.919
2402	Πούρα	5.314.036	802.432
<b>ΣΥΝΟΛΙΚΗ ΑΞΙΑ 10 πρώτων κωδικών</b>		<b>148.672.291 (63,53% του συνόλου)</b>	
1509	Ελαιόλαδο και τα κλάσματά του	4.712.525	852.799
2007	Γλυκά κουταλιού, ζελέδες, μαρμελάδες	4.374.693	6.451.006
3816	Τσιμέντα, κονιάματα, σκυροδέματα	4.276.091	13.328.550
4302	Γουνοδέρματα δεψασμένα ή κατεργασμένα	4.182.086	20.376
5601	Βάτες από υφαντικές ύλες	3.636.941	527.491
2005	Λαχανικά παρασκευασμένα ή διατηρημένα χωρίς ξίδι, μη κατεψυγμένα (εκτός από τα διατηρημένα με ζάχαρη και εκτός από ντομάτες, μανιτάρια, τρούφες)	3.187.739	1.064.858
3921	Πλάκες, φύλλα, μεμβράνες, ταινίες και λουρίδες, από πλαστικές ύλες	3.138.742	676.635
3824	Συνδετικά παρασκευασμένα για καλούπια ή πυρήνες χυτηρίου.	2.483.006	26.515.650
8421	Μηχανές και συσκευές φυγόκεντρες	2.303.403	336.934
2008	Καρποί και φρούτα και άλλα βρώσιμα μέρη φυτών, παρασκευασμένα ή διατηρημένα, με ή χωρίς προσθήκη ζάχαρης ή άλλων γλυκαντικών ή αλκοόλης	2.153.550	2.319.810
9405	Συσκευές φωτισμού	1.901.745	55.341
8544	Σύρματα και καλώδια	1.607.453	297.072
5407	Υφάσματα από νήματα από συνθετικές ίνες	1.521.364	561.469
8479	Μηχανές, συσκευές και μηχανήματα με ιδιαίτερη λειτουργία	1.507.050	78.823
8902	Αλιευτικά σκάφη, πλοία-εργοστάσια και άλλα πλοία για την επεξεργασία ή την κονσερβοποίηση των αλιευτικών προϊόντων	1.400.000	205.859

8424	Μηχανικές συσκευές, έστω και χειροκίνητες, για τη διασπορά, εκτόξευση ή ψεκασμό υγρών ή σκόνης	1.349.343	482.711
3909	Ρητίνες αμινικές, ρητίνες φαινολικές και πολυουρεθάνες, σε αρχικές μορφές	1.249.074	598.574
2509	Κιμωλία	1.184.445	23.221.300
6106	Μπλούζες και μπλούζες-πουκάμισα	1.046.995	10.051
8431	Μέρη που αναγνωρίζονται ότι προορίζονται αποκλειστικά ή κυρίως για τις μηχανές και συσκευές των κλάσεων 8425 έως 8430	1.005.509	196.207
<b>ΣΥΝΟΛΙΚΗ ΑΞΙΑ 30 κωδικών με αξία άνω του € 1 εκ.</b>		196.894.045 (84,14% του συνόλου)	

Η διάρθρωση των εξαγωγών απεικονίζεται στο ακόλουθο διάγραμμα:

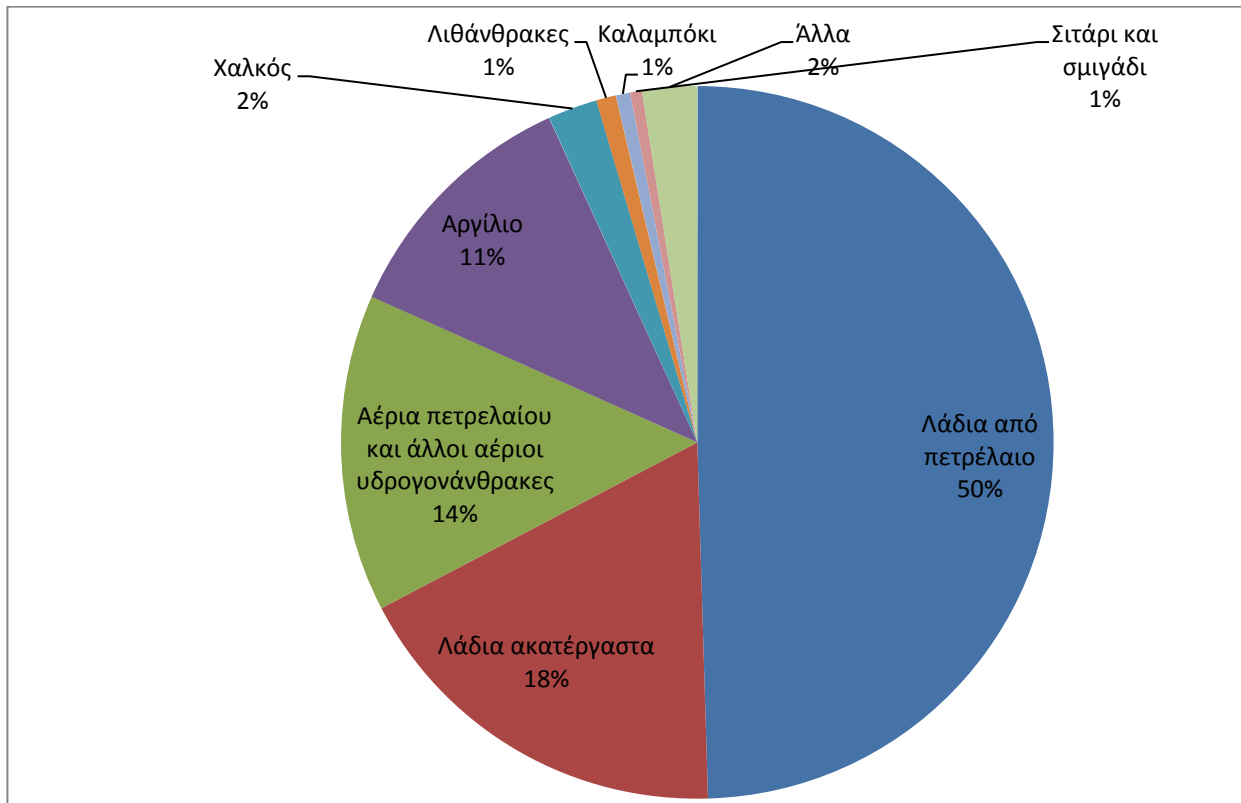


Οι τετραψήφιοι κωδικοί Συνδυασμένης Ονοματολογίας στους οποίους παρατηρείται η μεγαλύτερη αξία **εισαγωγών από τη Ρωσική Ομοσπονδία** είναι οι ακόλουθοι 33:

Κωδικός (CN4)	Περιγραφή	Αξία σε Ευρώ	Ποσότητα σε Κιλά
2710	Λάδια από πετρέλαιο ή από ασφαλτούχα ορυκτά (εκτός από ακατέργαστα λάδια).	1.683.952.752	4.621.098.061
2709	Λάδια ακατέργαστα, από πετρέλαιο ή από ασφαλτούχα ορυκτά (ακατέργαστο πετρέλαιο)	604.837.985	1.708.655.914
2711	Αέρια πετρελαίου και άλλοι αέριοι υδρογονάνθρακες	489.430.441	2.015.989.593
7601	Αργίλιο σε ακατέργαστη μορφή	390.410.401	207.386.770

7403	Χαλκός καθαρισμένος και κράματα χαλκού, σε ακατέργαστη μορφή	76.673.273	14.150.607
2701	Λιθάνθρακες. Πλίνθοι, σφαίρες και παρόμοια στερεά καύσιμα που παίρνονται από το λιθάνθρακα	30.441.881	326.377.726
1005	Καλαμπόκι	21.995.657	127.856.776
1001	Σιτάρι και σμιγάδι	18.290.622	94.336.559
4301	Γουνοδέρματα ακατέργαστα	11.558.509	13.560
7204	Απορρίμματα και θραύσματα σιδήρου ή χάλυβα και απορρίμματα πλινθωμένα σιδήρου ή χάλυβα	9.057.247	38.038.513
	<b>ΣΥΝΟΛΙΚΗ ΑΞΙΑ 10 πρώτων κωδικών</b>	3.336.648.768 (97,5% του συνόλου)	
3102	Λιπάσματα ορυκτά ή χημικά αζωτούχα	8.912.228	40.609.642
4412	Ξυλεία σε φύλλα πολύστρωτα αντικολλητά (κόντρα-πλακέ)	8.598.730	11.335.667
8901	Επιβατικά πλοία, κρουαζιερόπλοια, οχηματαγωγά	5.328.671	295.000
3105	Λιπάσματα ορυκτά ή χημικά που περιέχουν δύο ή τρία λιπαντικά στοιχεία	4.565.157	14.108.465
4801	Χαρτί εφημερίδων, σε κυλίνδρους ή σε φύλλα	4.365.171	8.639.388
4011	Επίσωτρα με πιεσμένο αέρα	4.332.424	1.453.796
7005	Υαλοπίνακες από πυρολειασμένο γυαλί επίπλευσης	3.588.599	14.778.255
7605	Σύρματα από αργίλιο	3.530.762	1.739.693
2835	Φωσφινικά υποφωσφορώδη	2.663.911	8.006.930
4804	Χαρτί και χαρτόνια κραφτ	2.646.805	4.689.743
7208	Πλατέα προϊόντα έλασης από σίδηρο ή από όχι σε κράμα χάλυβα	2.511.427	5.022.908
4407	Ξυλεία	1.955.675	4.153.587
4302	Γουνοδέρματα δεψασμένα ή κατεργασμένα	1.888.041	66.300
2303	Κατάλοιπα αμυλοποιίας και παρόμοια κατάλοιπα	1.844.661	11.370.590
8309	Πώματα	1.807.019	471.041
7213	Χοντρόσυρμα από σίδηρο ή από όχι σε κράμα χάλυβα	1.717.202	4.137.836
4703	Πολτοί χημικοί από ξύλο	1.641.737	2.960.463
1404	Φυτικά προϊόντα	1.531.196	26.301.767
5402	Νήματα από ίνες συνθετικές συνεχείς	1.484.770	664.507
4802	Χαρτί και χαρτόνια	1.346.548	1.957.587
1703	Μελάσες	1.222.151	12.112.658
7302	Υλικό για την κατασκευή σιδηροδρομικών γραμμών	1.103.582	1.756.788
8422	Πλυντήρια πιάτων	1.007.766	37.275
	<b>ΣΥΝΟΛΙΚΗ ΑΞΙΑ 33 κωδικών με αξία άνω του € 1 εκ.</b>	3.406.243.001 (99,5% του συνόλου)	

Η διάρθρωση των εισαγωγών απεικονίζεται στο ακόλουθο διάγραμμα:



20 Φεβρουαρίου 2018